


Racer - Holz



1,5-3 Jahre
max. 30kg

Kundenservice/Ersatzteilbestellung
 Service, auf den Sie sich verlassen können! Schnell, kompetent und stets bemüht, auf Ihre Anliegen und Wünsche einzugehen. Der Star-Trademarks Kundendienst stellt sicher, dass Sie Ihr Produkt zügig wieder nutzen können. Egal, ob Sie Ihr Produkt zu uns zur Instandsetzung einbringen oder einfach nur Verschleiß- wie auch Ersatzteile bestellen wollen. Wir reparieren Ihr Produkt schnell und fachgerecht bzw. senden Ihnen benötigte Ersatzteile sofort. Und das zu einem fairen Preis! Ersatzteile bestellen Sie am besten über unseren Online-Shop (Kategorie Ersatzteile), gerne aber auch per Email oder über unsere Kundenservice-Hotline. Sollten Sie weiterführende Fragen haben, Ihr Produkt einbringen wollen oder zur Bestellung Hilfe benötigen, schreiben Sie uns bitte oder rufen Sie unsere Hotline an. Unser Service-Team gibt Ihnen gerne Auskunft. Ihre Zufriedenheit, wie auch die Sicherheit Ihres Produktes ist uns wichtig!

Service
 Bei Fragen, Problemen oder technischem Support stehen Ihnen Ihr Fachhändler bzw. wir als Ihr Hersteller gerne zur Verfügung.

Hotline
 +49 [0] 700 - 782 787 233
 eMAIL
 service@star-trademarks.com

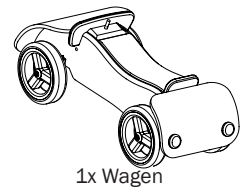
© Star-Trademarks GmbH & Co. KG Gleichmannstr. 9 | 81241 München | Germany
 Alle Rechte liegen beim Urheber. Änderungen und Irrtum vorbehalten.
 Stand 02/2017

Gewährleistung und Garantie
 Star-Trademarks bietet dem Endabnehmer (Verbraucher) innerhalb der Europäischen Gemeinschaft für dieses Produkt eine zusätzliche Garantie. Der Endabnehmer dieses Produktes (Verbraucher) hat bei einem Kauf von einem Unternehmer (Händler) in Deutschland im Rahmen der Vorschriften über den Verbrauchsgüterkauf gesetzliche Ansprüche zur Gewährleistung welche durch diese Garantie nicht eingeschränkt werden. Diese Garantie räumt dem Verbraucher zusätzliche Rechte ein. Wie Sie als Verbraucher in den Genuss der zusätzlichen Rechte gelangen und wie sich die Garantiebedingungen ausgestalten erfahren Sie auf unserer Webseite unter Garantie.

Entsorgung
 Star-Trademarks setzt auf möglichst umweltverträgliche und wiederverwertbare Verpackungsmaterialien, um dem vermehrten Abfallaufkommen entgegenzuwirken. Wir bitten Sie, nicht mehr benötigtes Verpackungsmaterial keinesfalls spielen den Kindern zu überlassen.

Es besteht Erstickungsgefahr. Stattdessen dieses bitte an den Sammelstellen des Wertungssystems 'Grüner Punkt' entsorgen bzw. dieses für den Fall einer ggf. notwendig werdenden Reparatur sicher aufbewahren, um das Produkt ordnungsgemäß verpacken zu können. Sollten Sie selbst das Produkt nicht mehr benötigen, so würden wir uns über eine Weitergabe an Dritte freuen bevor Sie sich für die Entsorgung entscheiden. Über fachgerechte Entsorgungswege informieren wir, unsere Fachhändler oder aber ihre lokalen Wertstoff-sammelstellen gerne.

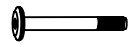
Lieferumfang
 Überprüfen Sie zunächst, ob folgende Komponenten im Lieferumfang enthalten sind. Wenden Sie sich an Ihren Händler, falls Komponenten fehlen.



1x Wagen



1x Lenkrad



1x Schraube




1x Bedienungsanleitung

Zusätzlich benötigtes Werkzeug
 Bei der Benutzung von Werkzeugen und der Ausübung von handwerklichen Tätigkeiten besteht stets Verletzungsgefahr. Benutzen Sie daher stets geeignetes und qualitativ hochwertiges Werkzeug. Seien Sie bei der De-/Montage aufmerksam, um Verletzungen zu vermeiden.



Sechskantschlüssel SW 4



Drehmomentschlüssel

- ⚠ Die maximale Belastung trägt 30kg.
- ⚠ Das Produkt ist für Kinder unter 36 Monaten geeignet.
- ⚠ WARNUNG! Erstickungsgefahr - Kleine Teile, Plastiktüten!
- ⚠ WARNUNG! Erstickungsgefahr - Lassen Sie kein Werkzeug liegen.
- ⚠ Deponieren Sie das Verpackungsmaterial, insbesondere Folien und Tüten, außerhalb der Reichweite von Kindern.
- ⚠ WARNUNG! Montage durch Erwachsene erforderlich - Sehen Sie sich nachfolgende De-/Montageanleitung vor und während dem Aufbau/Abbau sehr genau an. Halten Sie sich stets an die De-/Montageschritte und denken Sie an die bereits vorab erläuterten Sicherheitshinweise. Nur so gewährleisten Sie eine sichere Benutzung und Funktion des Produktes.
- ⚠ Liebe Eltern (und Sorgeberechtigte), übernehmen Sie Verantwortung für die Sicherheit Ihres Kindes (des minderjährigen Nutzers)! Lesen Sie die Anleitung gemeinsam mit Ihrem Kind durch. Wiederholen Sie dies in regelmäßigen Abständen, um zu gewährleisten, dass das Kind den korrekten Umgang mit dem Produkt erlernt, Verständnis für die Notwendigkeit von Schutzausrüstung erlangt und die mit der Nutzung verbundenen Gefahren verstanden hat. Begleiten Sie Ihr Kind solange beim Auf- und Abbau des Produktes und bei den ersten Fahrübungen, um sicherzustellen, dass das Kind ausreichend Sicherheit zum alleinigen Auf- und Abbau, sowie zur selbstständigen Fahrt erlangt hat. Wiederholen Sie die Übungen insbesondere dann, wenn das Kind das Produkt längere Zeit nicht mehr benutzt hat.
- ⚠ Überprüfen Sie vor jeder Fahrt die einwandfreie Funktion des Produkts sowie den festen Sitz sämtlicher Verschraubungen!
- ⚠ Achten Sie stets auf eine geeignete Schutzausrüstung des Kindes, darunter zählen Handgelenk-, Knie-, Ellenbogenschutz, Fahrradhelm, sowie festes Schuhwerk.
- ⚠ Achten Sie bei Schuhen mit Schnürsenkeln darauf, dass diese kurz und festgebunden sind, um ein Stolpern/Verfangen in den Reifen/Rollen zu vermeiden.
- ⚠ Vermeiden Sie übermäßige Geschwindigkeiten insbesondere bei Fahrten bergabwärts.
- ⚠ Das Produkt darf stets nur von einer Person genutzt werden.
- ⚠ Kinder müssen bei der Benutzung des Produktes stets beaufsichtigt werden.

Sicherheitshinweise

- ⚠ Gebrauchen Sie das Produkt nur
 - im geeigneten Spielbereich.
 - in geeigneten, verkehrsfreien (frei von motorisierten Fahrzeugen) Bereichen.
 - auf trockenen, festen und harten Untergründen.
- ⚠ Gebrauchen Sie das Produkt nicht
 - in der Nähe von Treppen und abschüssigem Gelände, Swimming-Pools und Gewässern. Treppen im Umfeld sind so zu sichern, dass Kinder sie auf keinen Fall hinauf- oder hinunterfahren können.
 - wenn Teile beschädigt sind, tauschen Sie diese Teile unverzüglich aus. Wenden Sie sich dazu an Ihren Fachhändler oder unseren Service.
 - nach dem Konsum von bewusstseinsbeeinflussenden, leistungsverändernden Medikamenten, Alkohol oder Drogen.
 - bei Nacht oder eingeschränkten (schlechten) Sichtverhältnissen.
 - zur Trick- oder Akrobatik-Performance, sowie für Sprünge und Ähnlichem.
 - auf steinigen und unebenen Flächen oder Längsrillen (diese können die Räder blockieren und zu einem unkontrollierten Überschlag führen)
 - bei Nässe, Glätte, oder steinigen und unebenen Flächen.
- ⚠ Vermeiden Sie eine Verletzungsgefahr Unbeteiligter, indem Sie
 - Ihre Fahrweise und Fahrgeschwindigkeit den Gegebenheiten anpassen.
 - genügend Abstand zu Passanten halten.
 - bei Fahrten auf Bürgersteigen ein ausgeprägtes Fahrkönnen, sowie Um- und Weitsicht beweisen.
 - berücksichtigen, dass diese überraschend unvorhersehbare Wege nehmen können.
- ⚠ Die sichere Handhabung des Produktes erfordert Fähigkeiten, welche Ihr Kind unter Umständen erst erlernen muss. Begleiten Sie es auf diesem Weg, fördern Sie den richtigen Umgang mit dem Produkt und weisen Sie auf etwaige Gefahren hin.
- ⚠ Bei der Verwendung des Produktes ist Vorsicht geboten, da Geschicklichkeit erforderlich ist, um Stürze oder Zusammenstöße zu vermeiden, die zur Verletzung des Nutzers oder weiterer Personen führen können.
- ⚠ An Ihrem Produkt dürfen Sie keine Veränderungen vornehmen,

- welche die Sicherheit beeinträchtigen könnten. Die selbsthemmende Wirkung von selbstsichernden Muttern bzw. Schrauben kann nach mehrmaligem Lösen/Anziehen von Verbindungselementen nachlassen. Regelmäßige Kontrolle, Wartung und Instandhaltung erhöhen die Sicherheit und Lebensdauer Ihres Produktes.
- ⚠ Das Produkt entspricht nicht der Straßenverkehrs-Zulassungsordnung (StVZO) und darf daher nicht im Straßenverkehr eingesetzt werden. Gebrauchen Sie es daher nur auf abgesichertem Gelände und auf Gehwegen.
- ⚠ Verschaffen Sie sich vor der ersten Nutzung des Produktes, wie auch später, regelmäßig einen aktuellen Stand über die für Sie gültige Gesetzgebung zur Nutzung des Produktes auf öffentlichen Straßen und Wegen, stellen sie fest wo und wie das Produkt verwendet werden darf.
- ⚠ Wie bei anderen Fortbewegungsmitteln, birgt die Benutzung des Produktes, insbesondere auf öffentlichen Straßen, Gefahren, welche selbst unter Beachtung aller Sicherheitshinweise zu schweren oder tödlichen Verletzungen führen können. Die Benutzung des Produktes erfolgt auf eigenes Risiko.
- ⚠ Eine ungeübte Fahrweise und unsachgemäße Handhabung führt zu übermäßigem Verschleiß, Beschädigung des Produktes oder Verletzungen. Für Schäden aus diesen Handlungen können wir keine Haftung übernehmen.
- ⚠ Prüfen Sie die Lager regelmäßig auf Nässe und Verschmutzungen. Trocknen und reinigen Sie die Lager. Nach der Reinigung sollten die Lager ggf. neu eingefettet werden. Benutzen Sie hierfür nur geeignete Gleitmittel. Prüfen Sie auch die Lenkeinstellung um die Sicherheit des Produktes zu gewährleisten.
- ⚠ Ihr Produkt entspricht hohen Qualitätsanforderungen. Alle Materialien sind sorgfältig ausgewählt und unter qualitätssichernden Maßnahmen zusammengesetzt worden, sodass das Produkt bestmüßungsgemäß genutzt werden kann.

Wartung

- ⚠ Wiederholen Sie die Punkte der Inbetriebnahme in regelmäßigen Abständen. Eine erste Prüfung sollte aus Sicherheitsgründen bereits nach wenigen Fahrstunden erfolgen.
- ⚠ Prüfen Sie regelmäßig die einwandfreie Funktion des Produktes, den festen Sitz aller Verschraubungen und die einwandfreie Funktion der Bremsen.
- ⚠ Achten Sie immer darauf, dass sich der Lenker nicht unabhängig vom Vorderrad verdrehen lässt.
- ⚠ Abnutzung und Verschleiß erfordern regelmäßige Wartung und Instandhaltung. Sollte ein Teil beschädigt sein, benutzen Sie ausschließlich Ersatzteile, welche für das Produkt spezifiziert und zugelassen sind. Dies gilt insbesondere für Ersatzteile, welche für die Sicherheit des Produktes unabdingbar sind. Wenden Sie sich bitte an unseren Kundenservice.
- ⚠ Sollte sich das Produkt oder einzelne Komponenten verbogen haben, dürfen sie dieses nicht mehr benutzen und müssen die schadhaften Komponenten sofort gegen Originalteile austauschen.
- ⚠ Verwenden Sie nur umweltfreundliche, keinesfalls aggressive Reinigungsmittel. Schützen Sie das Produkt vor Streusalz und vermeiden Sie eine Lagerung in feuchten Räumen (z.B. Garage).
- ⚠ Alle Wartungsarbeiten setzen Fachkenntnis voraus. Ziehen Sie ggf. einen Fachhändler zur Wartung hinzu.

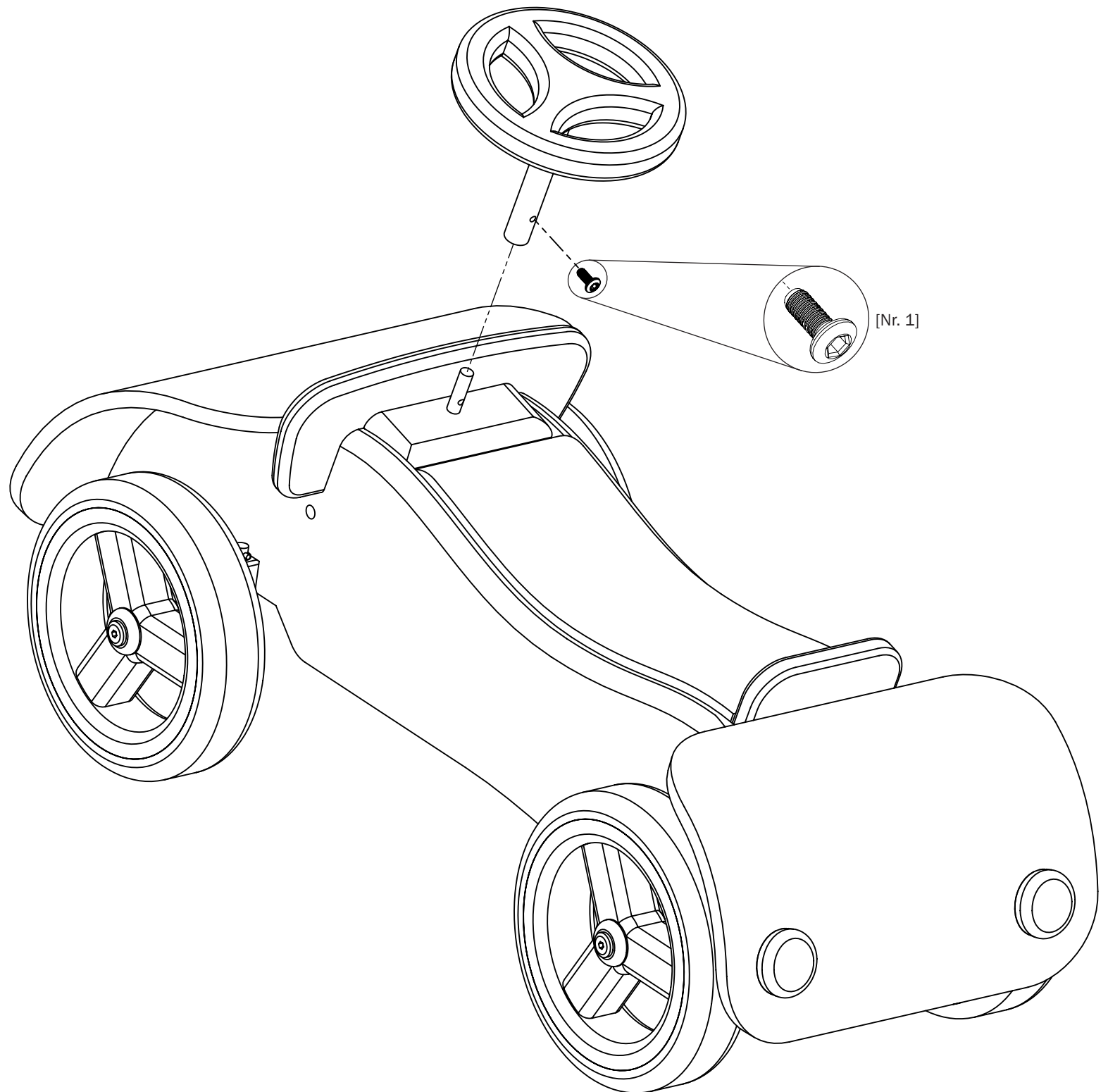
Montage

- ⚠ Überprüfen Sie **vor jeder Fahrt** den sicheren Halt des Lenkers.
- ⚠ Prüfen Sie **regelmäßig** die einwandfreie Funktion des Produkts, den festen Sitz aller Verschraubungen und die einwandfreie Funktion der Bremsen.

Positionieren Sie das Lenkrad, wie in der Abbildung dargestellt auf der Oberseite des Wagens und verschrauben Sie diese miteinander [Nm 3,5]. Benutzen Sie hierfür einen Sechskantschlüssel [SW 4].

Demontage


Öffnen Sie die Schraube [Nr. 1] mit Hilfe eines Sechskantschlüssels [SW 4]. Entnehmen Sie abschließend das Lenkrad.





Instructions for Use and Safety Notices

Racer - Wood



1,5-3 Years
max. 66 lbs

Customer Service/Ordering Spare Parts
Service you can count on! Quick, proficient and always striving to meet your requests and wishes. Star-Trademarks customer service ensures you will be able to use your product again very soon. Whether you send your product to use for repair or are ordering wear parts or spare parts. We will repair your product quickly and properly or send you the necessary spare parts promptly. All this at a good price! Spare parts are easiest to order through our online shop (category Spare Parts), or via e-mail or our Customer Service hotline. If you have any additional questions, want to send in your product or need help with your order, please send us a message or phone our hotline. Our service team will gladly assist you. Your satisfaction and the safety of your product is important to us!

Service
Please feel free to contact your retailer or us, the manufacturer, with any questions, problems or for technical support.

Hotline
+49 [0] 700 - 782 787 233
E-mail
service@star-trademarks.com

© Star-Trademarks GmbH & Co. KG
Gleichmannstr. 9 | 81241 München | Germany
All rights reserved to originator. Subject to errors and omissions.
Date 02/2017

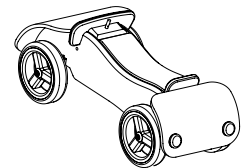
Warranty and Guarantee
Star-Trademarks offers final customers (consumers) in the European Community an additional guarantee on this product. When purchasing from a business (retailer) in Germany the final customer for this product (consumer) has additional warranty rights under the regulations on the sale of consumer goods which are not limited by this guarantee. This guarantee gives the consumer additional rights. Please see Guarantee on our website for information on how to assert your additional rights as a consumer and for the guarantee terms and conditions.

Disposal
Star-Trademarks uses environmentally friendly and recyclable packaging materials where possible to help reduce waste. Please do not allow children to play with packaging material you no longer need.



Suffocation hazard. Instead, please dispose of these through 'Green Dot' recycling points or store in a safe place to package the product properly in the event of repairs. If you no longer need the product itself, we encourage you to pass it on to others before deciding to dispose of it. We, our retailers and your local collection stations will gladly inform you on how to properly dispose of the product.


Scope of Delivery
First verify the following parts are complete. Please contact the retailer if parts are missing.



1x Wagon



1x Steering wheel




1x Screw




1x Instructions for use

Required Tools
Using tools and performing mechanical work always poses a risk of injury. Therefore always use suitable high-quality tools. Be careful when assembling/disassembling the product to prevent injuries.



Hexagon key Key-wide 2



Torque wrench

- ⚠ The product is suitable for children approx. 3 years and up.
- ⚠ The maximum weight capacity is 77 lbs.
- ⚠ WARNING! Suffocation hazard - small parts, plastic bags!
- ⚠ WARNING! Strangulation hazard - long strap!
- ⚠ WARNING! Suffocation hazard - do not leave tools lying about.
- ⚠ Store the packaging material, particularly film and bags, outside the reach of children.
- ⚠ WARNING! Adult assembly required - Please review the following instructions for assembly/disassembly carefully before and during setup/dismantling. Always follow the assembly/disassembly steps and remember the safety notices mentioned above. This will ensure safe product use and function.
- ⚠ Verify the product is working properly and all fittings are tight before every use!
- ⚠ When wearing shoes with laces, be sure the laces are short and tied to prevent tripping/catching in the tyres/wheels.
- ⚠ Do not ride at excessive speeds, particularly downhill.
- ⚠ The product may only be used by one person at a time.
- ⚠ Always supervise children using this product.
- ⚠ Only use this product
 - In suitable play areas.
 - In suitable, non-traffic (free from motor vehicles) areas.
 - On dry, solid and hard surfaces.
- ⚠ Do not use this product
 - Near stairs and steep terrain, key-wideimming-pools and water. Secure nearby stairs so children are unable to ride up or down the stairs.
 - Immediately replace any damaged parts. Contact your retailer or our Service Department.
 - After taking medicine which may impair your awareness and performance, alcohol or drugs.
 - At night or in limited (poor) visibility.
 - On stony, uneven ground or longitudinal groove (these can

Safety instructions

- lock the wheels and cause uncontrolled rolls)
 - On wet, slick or stony and uneven surfaces.
- ⚠ To prevent injuries to bystanders,
 - Adapt your operation and speed to conditions.
 - Keep an adequate distance to pedestrians.
 - Remember these can change suddenly.
- ⚠ Using this product safely requires skills your child may first need to learn. Follow it along the way and encourage it to use the product correctly point out any dangers.
- ⚠ Be careful when using this product, as it requires skill to prevent falls or crashes which may injure the user or others.
- ⚠ Never modify this product in a way which may impair safety. The self-locking effect of self-locking nuts or screws may decrease after loosening/tightening fasteners several times.
- ⚠ Routine inspection, maintenance and repair will increase the safety and life of your product.
- ⚠ The product does not comply with Road Traffic Licensing Regulations (StVZO) and therefore must not be used in traffic. Therefore only use this product on secured property and on pavements.
- ⚠ Routinely obtain the current applicable laws for using this product on public roadways before using it for the first time and also later, and determine where and how the product may be used.
- ⚠ As with any other means of transportation, using this product, particularly on public roadways, harbours risks which can result in serious or fatal injuries even when observing all safety notices. Use this product at your own risk.
- ⚠ Inexperienced use and incorrect handling will cause excessive wear, product damage or injuries. We assume no liability for damages this causes.
- ⚠ Routinely check the bearings for moisture and dirt. Dry and clean the bearings. If necessary, grease the bearings after cleaning. Only use suitable lubricants for this purpose. Also

- ⚠ check the steering position to ensure this product is safe. Your product meets high quality standards. All materials were selected with care and assembled in a quality assurance environment so the product can be used as intended.

Maintenance

- ⚠ Routinely repeat the items under initial use. For safety reasons it should be inspected the first time after a few hours of use.
- ⚠ Routinely verify the product is working correctly, all fittings are tight and the brakes are working properly.
- ⚠ Wear and tear require regular maintenance and repair. If a part is damaged, only use spare parts specified and approved for this product. This particularly applies to spare parts essential to the safety of the product. Please contact our Customer Service Department.
- ⚠ If the product or individual components are bent, discontinue use and immediately replace the parts with genuine spare parts.
- ⚠ Only use environmentally friendly, never aggressive cleaners. Protect the product from road salt and do not store in moist areas (e.g. garage).
- ⚠ All maintenance requires technical know-how. If necessary, consult a retailer for maintenance.

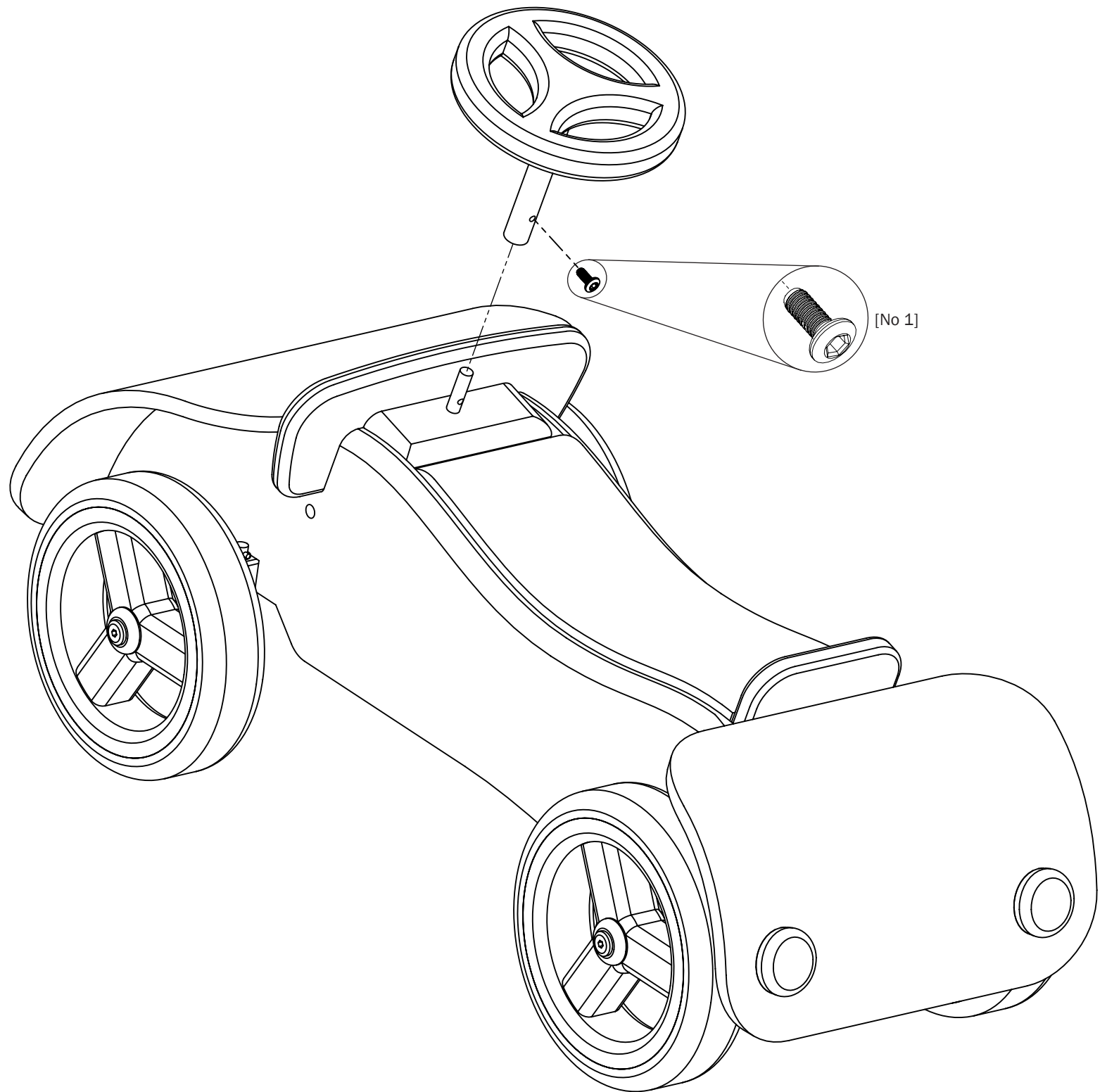
Assembly

- ⚠ *Make sure the handle is firmly attached prior to each use.*
- ⚠ *Regularly check whether the product is working correctly, all screws are tight and the brakes are working properly.*


Position the steering wheel on the top of the vehicle as shown in the illustration and screw both parts together [3.5 Nm]. To do so, use a hexagon key [SW 4].

Disassembly

Unscrew the screw [no. 1] using a hexagon key [SW 4]. Then, remove the steering wheel.



Racer - bois



1,5-3 ans
max. 30kg

Service après-vente/commande de pièces de rechange

Un service sur lequel vous pouvez compter ! Rapides et compétents, nous nous efforçons de toujours satisfaire à vos demandes et à vos souhaits. Le service après-vente Star-Trademarks s'assure que vous puissiez recommander à utiliser votre produit rapidement. Que vous nous envoyiez votre produit pour des travaux de maintenance ou que vous vouliez juste commander des pièces d'usure ou des pièces de rechange. Nous réparons votre produit rapidement et professionnellement et nous vous envoyons immédiatement les pièces de rechange nécessaires. Et ce pour un prix honnête ! Le mieux est de commander les pièces de rechange sur notre magasin en ligne (catégorie pièces de rechange), mais vous pouvez également envoyer un e-mail ou utiliser notre hotline SAV. Si vous avez plus de questions, si vous voulez nous envoyer votre produit ou si vous avez besoin d'aide pour la commande, veuillez nous écrire ou appeler notre hotline. Notre équipe de service après-vente sera heureuse de vous informer. Votre satisfaction et la sécurité de votre produit sont importants pour nous !

Maintenance

En cas de questions, de problème ou de besoin d'aide technique, nous serons heureux en tant que fabricant de vous apporter notre aide ou celle de votre vendeur spécialisé.

Hotline
+49 [0] 700 - 782 787 233
E-mail
service@star-trademarks.com

© Star-Trademarks GmbH & Co. KG Gleichmannstr. 9 | 81241 Munich | Allemagne
Tous les droits sont la propriété de l'auteur. Sous réserve de modification ou d'erreur. Etat : 02/2017

Garantie

Star-Trademarks offre à l'utilisateur final (consommateur) une garantie supplémentaire dans la communauté européenne pour ce produit. Pour un achat auprès d'un entrepreneur (vendeur) en Allemagne, l'utilisateur final de ce produit (consommateur) bénéficie des dispositions légales de garantie dans le cadre des prescriptions sur l'achat de biens de consommation. Ces droits légaux ne sont pas limités par cette garantie. Cette garantie donne au consommateur des droits supplémentaires. La section Garantie de notre site web vous explique comment faire valoir ces droits supplémentaires et donne une description des conditions de garantie.


Recyclage

Star-Trademarks mise sur des matériaux d'emballage aussi écologiques et recyclables que possible afin de contrebalancer au maximum l'augmentation du volume des déchets. Nous vous prions de ne laisser en aucun cas des enfants jouer avec les emballages que vous n'utilisez plus. Risque d'asphyxie. Nous vous demandons plutôt de les jeter au point de collecte « point vert » du système de recyclage ou de les conserver en lieu sûr et de les réutiliser pour remballer le produit si une réparation était nécessaire. Si vous n'utilisez plus le produit lui-même, nous serions heureux que vous le donniez à un tiers plutôt que de le jeter. Nous, nos commerçants spécialisés ainsi que les points de collecte de déchets locaux seront heureux de vous indiquer comment vous débarrasser de votre produit dans les règles.

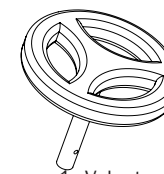


Contenu du paquet


Vérifiez tout d'abord si les pièces suivantes sont comprises dans le paquet. Si des pièces manquent, adressez-vous à votre vendeur spécialisé.



1x Poussette



1x Volant



1x Vis



1x manuel d'utilisation

Outils supplémentaires nécessaires

Il y a toujours risque de blessure lorsque vous utilisez des outils ou lorsque vous réalisez des tâches manuelles. Utilisez donc toujours des outils appropriés et de bonne qualité. Lors du montage/démontage, veillez à éviter toute blessure.



Clé Allen T 2



Clé dynamométrique

Instructions de sécurité

- ⚠ Le produit convient aux enfants à partir d'env. 3 ans.
- ⚠ La charge maximale supportée est de 35 kg.
- ⚠ AVERTISSEMENT ! Risque d'étouffement - petites pièces, sacs en plastique !
- ⚠ AVERTISSEMENT ! Risque d'étranglement - sangle longue !
- ⚠ AVERTISSEMENT ! Risque d'étouffement - Ne laissez traîner aucun outil. Mettez l'emballage, en particulier les films et les sacs, hors de portée des enfants.
- ⚠ AVERTISSEMENT ! Le montage doit être réalisé par des adultes - Lisez attentivement les instructions de montage/démontage avant et pendant que vous réalisez ces tâches. Respectez les étapes de montage/démontage et pensez aux instructions de sécurité abordées ci-avant. C'est uniquement à cette condition que vous pouvez garantir l'utilisation en toute sécurité et le bon fonctionnement du produit.
- ⚠ Avant tout trajet, vérifiez que le produit fonctionne impeccablement et que tous les raccords vissés tiennent bien.
- ⚠ Pour les chaussures à lacets, veillez toujours à ce que ceux-ci soient courts et lacés pour éviter de trébucher/de coincer les lacets dans les roues/roulettes.
- ⚠ N'allez jamais trop vite, en particulier pour les descentes.
- ⚠ Le produit doit être utilisé par une seule personne uniquement.
- ⚠ Les enfants doivent être toujours surveillés lorsqu'ils utilisent le produit.
- ⚠ Utilisez le produit uniquement
 - dans un espace de jeu approprié.
 - dans des espaces appropriés et sans circulation (sans véhicules motorisés).
 - sur des sols secs, solides et durs.
- ⚠ N'utilisez pas le produit
 - à proximité d'escaliers et de terrains escarpés, de piscines et de points d'eau. Les escaliers à proximité doivent être sécurisés de sorte que les enfants ne puissent pas les monter ou les descendre.
 - si des pièces sont endommagées, changez-les sans tarder. Adressez-vous pour ce faire à votre vendeur spécialisé ou à notre service.
 - après consommation de médicaments influençant la conscience et modifiant le comportement, d'alcool ou de

- drogues.
- la nuit ou quand les conditions de visibilité sont limitées (mauvaises).
- sur des surfaces pierreuses et accidentées ou dans des rainures (celles-ci peuvent bloquer les roues et provoquer une commotion incontrôlée)
- en cas d'humidité, de chaussée glissante, de surfaces pierreuses et accidentées.
- ⚠ Evitez de risquer de blesser des personnes non concernées en
 - adaptant votre conduite et votre vitesse au terrain.
 - gardant une distance suffisante avec les passants.
 - prenant en compte que ceux-ci peuvent prendre des trajectoires imprévus et surprenantes.
- ⚠ Manier ce produit en toute sécurité nécessite des capacités que votre enfant doit d'abord apprendre sous certaines conditions. Accompagnez-le sur ce chemin, aidez-le à utiliser ce produit correctement et signalez tout danger éventuel.
- ⚠ La prudence est recommandée lorsque vous utilisez le produit. Son utilisation nécessite de l'habileté pour éviter les chutes ou les collisions pouvant provoquer des blessures de l'utilisateur ou d'autres personnes.
- ⚠ Vous ne devez réaliser aucune modification pouvant limiter les fonctions de sécurité de l'appareil. L'effet bloquant des écrous ou vis à blocage automatique peut être affaibli si vous vissez/dévissez plusieurs fois les éléments de raccordement. Contrôlez votre produit et réalisez régulièrement des travaux de maintenance et de réparation permet d'augmenter sa sécurité et sa durée de vie.
- ⚠ Ce produit n'est pas conforme à la directive de certification pour la circulation routière (Straßenverkehrs-Zulassungsordnung, StVZO) et ne peut donc pas être utilisé en circulation routière. Il doit donc être utilisé uniquement sur des terrains sécurisés et sur des allées.
- ⚠ Avant d'utiliser le produit pour la première fois, et ultérieurement également, informez-vous régulièrement sur la législation applicable concernant l'utilisation de ce produit sur les routes et voies publiques et déterminez où et comment ce produit doit être utilisé.
- ⚠ Comme pour les autres moyens de déplacement, utiliser ce produit, en particulier sur les voies publiques, entraîne des

- risques pouvant provoquer des blessures graves ou mortelles, même si vous respectez les instructions de sécurité. L'utilisation de ce produit se fait à vos propres risques et périls.
- ⚠ Une conduite inexpérimentée ou un maniement inapproprié peuvent entraîner une usure disproportionnée, un endommagement du produit ou des blessures. Nous n'assumons aucune responsabilité pour les dégâts découlant d'une utilisation de ce type.
- ⚠ Vérifiez régulièrement l'absence d'humidité et de salissures sur les roulements. Nettoyez et séchez les roulements. Après nettoyage, les roulements doivent être graissés à nouveau si nécessaire. Utilisez uniquement un lubrifiant adapté à cet effet. Vérifiez également les réglages du guidon pour assurer la sécurité du produit.
- ⚠ Votre produit répond à des exigences de qualité élevées. Tous les matériaux sont sélectionnés soigneusement et assemblés en respect de mesures visant à assurer la qualité afin que le produit puisse être utilisé correctement.

Maintenance

- ⚠ Répétez les points de la mise en marche à intervalles réguliers. Pour des raisons de sécurité, un premier contrôle devrait être effectué après quelques heures d'utilisation.
- ⚠ Vérifiez régulièrement que le produit fonctionne impeccablement, que tous les raccords vissés tiennent bien en place et que les freins fonctionnent correctement.
- ⚠ L'usure nécessite des travaux de maintenance et de réparation réguliers. Si une pièce est endommagée, utilisez uniquement des pièces de rechange conçues spécifiquement pour le produit et certifiées. Cela vaut en particulier pour les pièces de rechange nécessaires pour la sécurité du produit. Veuillez vous adresser à notre service après-vente.
- ⚠ Si le produit ou des pièces isolées sont tordues, le produit ne doit alors plus être utilisé et les pièces endommagées doivent être immédiatement remplacées par des pièces originales.
- ⚠ Utilisez uniquement des produits nettoyants ni agressifs ni corrosifs et respectueux de l'environnement. Protégez le produit du sel de déneigement et évitez de le ranger dans des pièces humides (par ex. garage).
- ⚠ Tous les travaux de maintenance nécessitent des compétences professionnelles. Si besoin est, consultez votre commerçant spécialisé pour les travaux de maintenance.

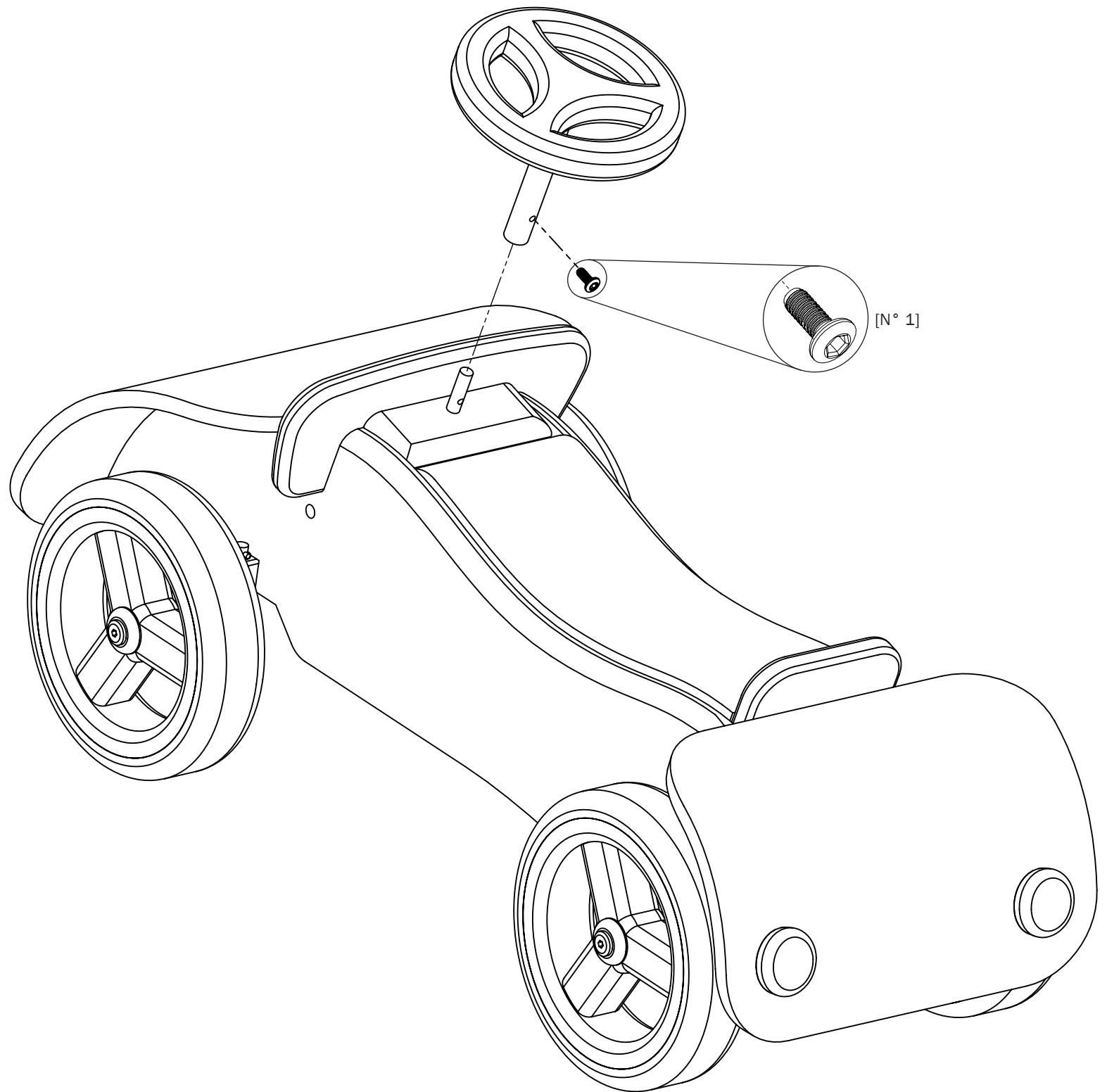
Montage

- ⚠ Veuillez vérifier les poignées avant chaque promenade.
- ⚠ Vérifiez régulièrement le bon fonctionnement du produit, la bonne fixation de toutes les vis et le bon fonctionnement des freins.


Placez la poignée à l'intérieur de la poussette comme indiqué sur le schéma et vissez-la [5,5 nm]. Veuillez utiliser une clé hexagonale à cet effet [SW 4].

Démontage

Démontez les quatre vis vissées avec la poignée à l'aide d'une clé hexagonale [SW 4]. Retirez ensuite la poignée.



Racer in legno



1,5-3 anni

max. 30kg

Servizio clienti/Ordini pezzi di ricambio

Un servizio di cui potete fidarvi! Veloce, competente e sempre a vostra disposizione per occuparci delle vostre richieste e desideri. Il servizio clienti Star-Trademarks si assicura che possiate utilizzare di nuovo e velocemente il vostro prodotto. Per noi è uguale se ci avete spedito il vostro prodotto per la riparazione oppure se volete semplicemente ordinare dei pezzi di ricambio o soggetti a usura. Noi ripariamo il vostro prodotto in modo veloce e professionale oppure vi inviamo immediatamente i pezzi di ricambio necessari. E tutto questo al giusto prezzo! Il modo migliore per ordinare i pezzi di ricambio è attraverso il nostro shop online (categoria pezzi di ricambio), ma volentieri anche per e-mail o attraverso la hotline del nostro servizio clienti. Se avete ulteriori domande, se volete spedirci il vostro prodotto oppure avete bisogno d'aiuto con il vostro ordine, non esitate a scriverci o a chiamare la nostra hotline. Il nostro team del servizio clienti è volentieri a vostra disposizione per qualsiasi informazione. La vostra soddisfazione, così come la sicurezza del vostro prodotto ci sta a cuore!

Assistenza

In caso di domande, problemi o supporto tecnico il vostro rivenditore specializzato oppure noi, in qualità di produttore, stiamo volentieri a vostra disposizione.

Hotline

+49 [0] 700 - 782 787 233

E-mail

service@star-trademarks.com

© Star-Trademarks GmbH & Co. KG Gleichmannstr. 9 | 81241 München | Germany
Tutti i diritti sono riservati all'autore. Salvo modifiche ed errori.
Edizione 02/2017

Garanzia

Star-Trademarks offre al cliente finale (utilizzatore) all'interno dell'Unione Europea una garanzia aggiuntiva per questo prodotto. Il cliente finale di questo prodotto (utilizzatore) che effettua un acquisto da un'azienda (rivenditore) in Germania ha, nell'ambito delle disposizioni sulla vendita di beni di consumo, diritti di legge sulla garanzia, la quale non viene limitata da questa garanzia. Questa garanzia conferisce all'utilizzatore ulteriori diritti. Potete scoprire come beneficiare dei diritti aggiuntivi in qualità di utilizzatore e il funzionamento delle condizioni di garanzia andando sul nostro sito internet alla voce garanzia.

Smaltimento

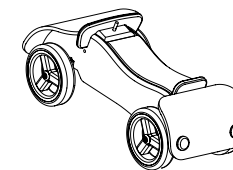


Star-Trademarks punta a materiali per l'imballo che siano il più possibile eco-compatibili e riciclabili, per contrastare la crescente produzione di rifiuti. Si prega di non lasciare per nessun motivo il materiale d'imballo non più necessario ai bambini per giocarci.

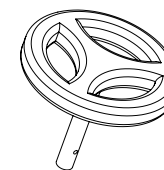
Sussiste pericolo di soffocamento. Si prega invece di smaltire quest'ultimo ai centri di raccolta del sistema di riciclaggio "Isola Ecologica" oppure di conservarlo al sicuro nell'eventuale caso in cui sia necessaria una riparazione, per poter imballare correttamente il prodotto. Qualora non necessitate più del prodotto, saremmo lieti se date il prodotto a terzi prima di prendere la decisione di smaltirlo. Per le precise modalità di smaltimento potete informarvi volentieri presso di noi, presso i rivenditori specializzati oppure anche nei centri locali per la raccolta dei rifiuti.

Contenuto alla consegna


Per prima cosa verificate che i seguenti componenti siano stati consegnati in dotazione. Rivolgersi al proprio rivenditore nel caso in cui mancassero dei componenti.



1x Carro



1x Volante



1x Vite




1x Istruzioni d'uso

Altri strumenti necessari

L'utilizzo di strumenti e lo svolgimento di attività manuali può comportare il pericolo di lesioni. Utilizzate quindi strumenti perfettamente idonei e di ottima qualità. Si prega di prestare attenzione durante montaggio e smontaggio, per evitare lesioni.



Chiave esagonale apertura di chiave 2



Chiavi dinamometriche

Indicazioni per la sicurezza

- la percezione dei sensi e delle capacità.
 - durante la notte o in condizioni limitate (cattive) di visibilità.
 - su superfici sassose e accidentate o con solchi (queste possono bloccare le ruote e causare un ribaltamento involontario)
 - su superfici bagnate, sdrucciolevoli, sassose e accidentate.
- ⚠ Evitate un pericolo di infortunio di una persona estranea, in cui voi
- Adattate il vostro modo di guida e velocità alla situazione.
 - mantenete una sufficiente distanza dai passanti.
 - tenete presente che questi possono cambiare direzione all'improvviso e in modo imprevedibile.
- ⚠ L'utilizzo sicuro del prodotto richiede delle capacità che il vostro bambino per prima cosa eventualmente deve imparare.
- ⚠ Accompagnatelo in questo percorso, sostenete la corretta dimestichezza con il prodotto e mostrategli gli eventuali pericoli.
- ⚠ Si prega di fare attenzione durante l'utilizzo del prodotto, poiché la destrezza è necessaria al fine di evitare cadute e scontri, che possono causare il ferimento dell'utilizzatore o di altre persone.
- ⚠ Non dovete effettuare alcuna modifica al vostro prodotto che possa influenzarne la sicurezza. L'azione di autobloccaggio dei dadi o delle viti autobloccanti può diminuire dopo aver allentato/serrato più volte gli elementi di collegamento. I controlli costanti, la manutenzione e la riparazione aumentano la sicurezza e la durata di vita del vostro prodotto.
- ⚠ Il prodotto non è conforme alle norme di ammissione degli autoveicoli alla circolazione stradale e quindi non deve essere utilizzato per circolare in strada. Utilizzatelo solo su superfici sicure e sui marciapiedi.
- ⚠ Informatevi sempre prima del primo utilizzo, così come in seguito, sulle condizioni della legislazione in vigore in merito all'utilizzo del prodotto su strade pubbliche e sentieri, accertatevi sul dove e come il prodotto può essere utilizzato.
- ⚠ Come per altri mezzi di spostamento, mettere al sicuro l'utilizzo del prodotto, in particolare da strade pubbliche, pericoli, i quali, anche osservando tutte le istruzioni di sicurezza, possono portare a lesioni gravi o mortali. L'utilizzo del prodotto avviene a proprio rischio.

Manutenzione

- ⚠ Ripetete i punti della messa in funzione a intervalli regolari. Per ragioni di sicurezza, un primo controllo dovrebbe avvenire già dopo poche ore di guida.
- ⚠ Controllate regolarmente il funzionamento perfetto del prodotto, la posizione ferma di tutte le viti e il perfetto funzionamento dei freni.
- ⚠ Logoramento e usura richiedono la manutenzione e la riparazione costante. Qualora un componente dovesse essere danneggiato, utilizzate esclusivamente pezzi di ricambio che siano specifici e omologati per il prodotto. Ciò vale in particolare per pezzi di ricambio ai quali non si può rinunciare per la sicurezza del prodotto. Rivolgetevi per favore al nostro servizio clienti.
- ⚠ Se il prodotto o singoli componenti si dovessero essere piegati, non dovete più utilizzarli e dovete immediatamente sostituire i componenti danneggiati con dei ricambi originali.
- ⚠ Utilizzare esclusivamente detergenti ecologici e mai aggressivi. Proteggete il prodotto dal sale ed evitate di lasciarlo depositato in ambienti umidi (ad es. garage).
- ⚠ Tutti i lavori di manutenzione presuppongono una conoscenza specialistica. Rivolgetevi eventualmente a un rivenditore specializzato per la manutenzione.

- ⚠ Il prodotto è adatto dagli 3 anni ca.
- ⚠ La portata massima è 35kg.
- ⚠ ATTENZIONE! Pericolo di soffocamento - piccoli componenti, sacchetti di plastica!
- ⚠ ATTENZIONE! Pericolo di strangolamento - cinghia lunga!
- ⚠ ATTENZIONE! Pericolo di soffocamento - Non lasciare in giro nessun attrezzo. Depositare il materiale d'imballaggio, in particolare pellicole e sacchetti, fuori dal raggio di azione dei bambini.
- ⚠ Accompagnate il vostro bambino sia durante il montaggio e lo smontaggio del prodotto che durante le prime corse in bicicletta, in modo da assicurarvi che il bambino abbia raggiunto sufficiente sicurezza per il montaggio e smontaggio da solo, così come per la corsa in autonomia. Ripetete gli esercizi di corsa in bicicletta soprattutto in seguito, quando il bambino non ha utilizzato il prodotto per lungo tempo.
- ⚠ Verificate prima di ogni corsa che il prodotto funzioni alla perfezione, così come che tutte le chiusure a vite siano ben salde!
- ⚠ Nel caso di scarpe con i lacci fate attenzione che questi siano legati corti e stretti, per evitare che si impiglino/blocchino nelle ruote/rotelle.
- ⚠ Evitate velocità eccessive soprattutto in discesa in montagna. I freni si surriscaldano notevolmente con un utilizzo continuo, non toccateli per nessun motivo dopo l'utilizzo.
- ⚠ Il prodotto deve essere utilizzato sempre e solo da una persona.
- ⚠ I bambini devono essere sempre sorvegliati durante l'utilizzo del prodotto.
- ⚠ Utilizzate il prodotto solo
 - in spazi per il gioco adeguati.
 - in spazi adatti, privi di traffico (privi di mezzi motorizzati).
 - su terreni asciutti, duri e compatti.
- ⚠ Non utilizzate il prodotto
 - in vicinanza a scale e aree scoscese, piscine e superfici d'acqua. Le scale che si trovano in vicinanza sono da mettere in sicurezza in modo tale che il bambino non le possa salire o scendere con la bicicletta.
 - quando i pezzi sono danneggiati, sostituirli immediatamente. Rivolgetevi per questo al vostro rivenditore specializzato o al nostro servizio clienti.
 - dopo l'assunzione di medicinali, alcol o droghe che alterano

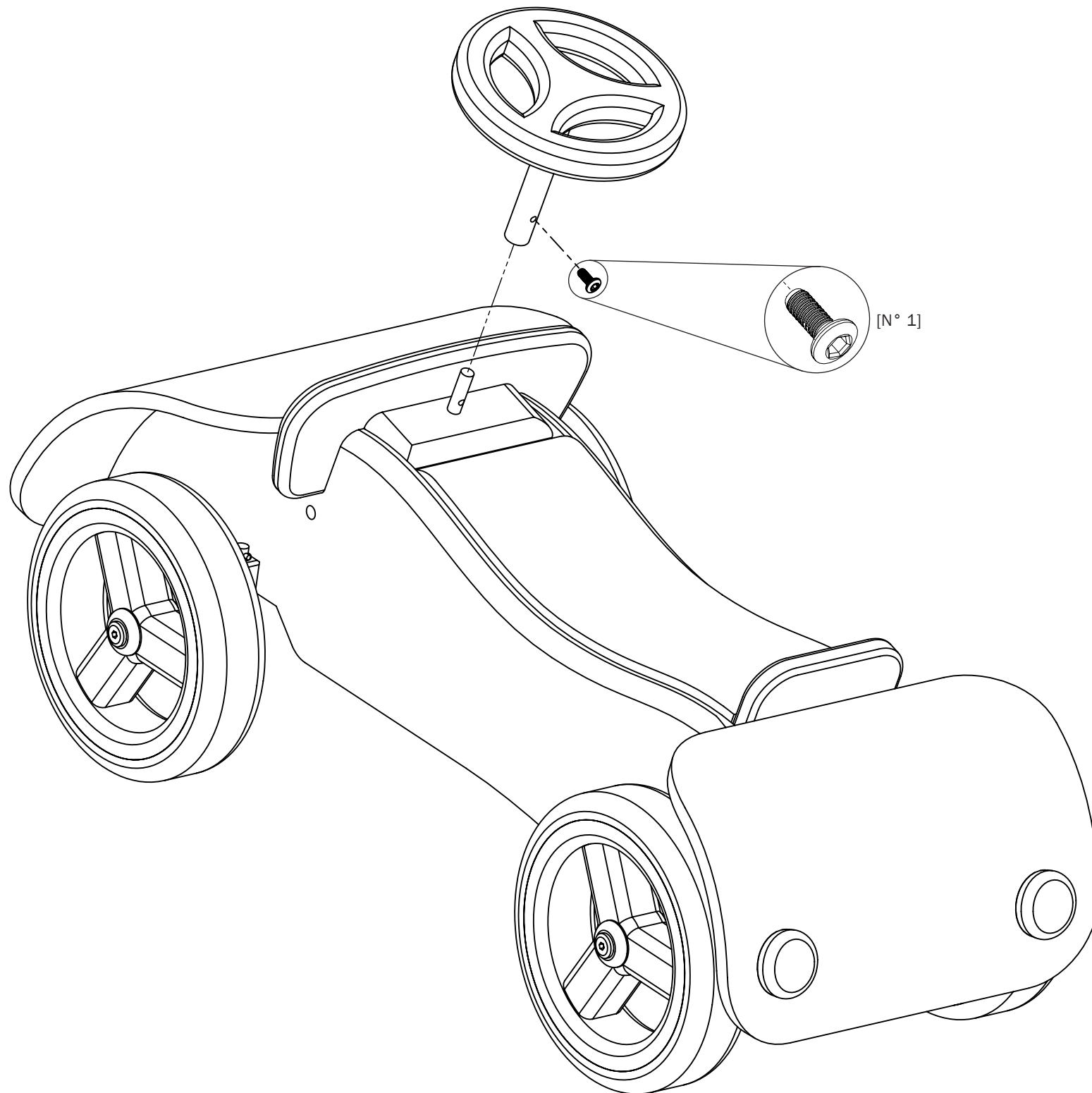
Montaggio

- ⚠ Verificare ogni volta la tenuta dell'impugnatura prima della partenza.
- ⚠ Verificare periodicamente il corretto funzionamento del prodotto, la stabilità di ogni elemento avvitato e il corretto funzionamento dei freni.


Posizionare il volante, come mostrato nella figura, sulla parte superiore della vettura e serrare i due elementi tra loro [coppia di serraggio 3,5 Nm] Utilizzare a tal fine una chiave a brugola [SW 4].

Smontaggio

Svitare ora la vite [n° 1] mediante una chiave a brugola [SW 4]. Estrarre infine il volante.



Coche de carreras de madera



1,5-3 años

max. 30kg

Servicio de atención al cliente/Pedido de piezas de repuesto

¡Un servicio en el que puede confiar! Rápido, competente y siempre esforzándose para atender sus peticiones y deseos. El servicio técnico de Star-Trademarks le asegura que le devolverá su producto en un abrir y cerrar de ojos. Da igual si nos lo envía para que lo reparemos o si solo quiere pedir piezas de desgaste o repuesto. Reparamos su artículo rápida y profesionalmente o le enviamos las piezas de repuesto que necesita de inmediato. ¡Y todo a un buen precio! Le recomendamos que pida las piezas de repuesto a través de nuestra tienda online (en la sección de piezas de repuesto). No obstante también puede enviarnos un correo electrónico o llamarnos por teléfono. Si tiene preguntas, desea enviarnos su artículo o necesita ayuda con el pedido, no dude en escribirnos o llamarnos por teléfono a nuestra línea directa. Nuestro equipo estará encantado de facilitarle más información. ¡Su satisfacción y la seguridad de su producto son muy importantes para nosotros!

Servicio técnico

Su distribuidor especializado y nosotros como fabricante estamos a su disposición para responder ante cualquier pregunta, problema o asistencia técnica.

Atención telefónica

+49 [0] 700 - 782 787 233

Correo electrónico

service@star-trademarks.com

© Star-Trademarks GmbH & Co. KG Gleichmannstr. 9 | 81241 München | Germany
 Todos los derechos pertenecen al autor. Sujeto a modificaciones y errores.
 Fecha: 02/2017

Garantía y responsabilidad

Star-Trademarks ofrece al cliente final (consumidor) una garantía adicional para este producto dentro de la Comunidad Europea. El cliente final de este producto (el consumidor) adquiere ciertos derechos legales sobre la garantía al comprar a través una empresa (distribuidor, tienda) en Alemania de acuerdo a las directivas sobre la compra de bienes de consumo. Estos derechos no se ven limitados por esta garantía. Así pues, esta garantía concede al consumidor derechos adicionales. En la sección Garantía de nuestra página web obtendrá más información sobre cómo usted, como consumidor, puede disfrutar de estos derechos adicionales y cómo ampliar las condiciones de garantía.

Eliminación

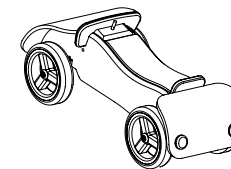
Star-Trademarks apuesta en lo posible por materiales de embalaje ecológicos y reciclables para luchar contra el volumen de residuos que crece sin cesar. Le rogamos que no deje a los niños jugar con el material de embalaje cuando este ya no sea necesario.



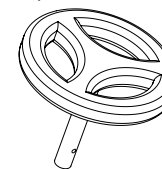
Existe riesgo de asfixia. En lugar de ello le pedimos que deseche el material en un punto limpio o «Punto verde» del servicio de reciclado o que lo guarde en un lugar seguro para embalar el producto adecuadamente en caso de que tenga que enviarlo para realizar alguna reparación. Si usted ya no necesitase el producto, nos alegraría mucho que se lo transmitiese a un tercero antes de decidir desecharlo definitivamente. Podrá recibir información sobre los métodos de desecho adecuados a través de nuestro equipo, nuestros distribuidores o en el departamento de gestión de residuos local.

Volumen de suministro

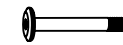
En primer lugar compruebe que el contenido de la entrega incluya los siguientes componentes. Póngase en contacto con su distribuidor si faltase alguna pieza.



1x Carro



1x Volante




1x Tornillo



1x Manual de instrucciones

Herramientas adicionales necesarias

Tenga en cuenta que siempre que trabaje con herramientas y realice tareas artesanales existirá peligro de lesiones. Por este motivo emplee siempre herramientas adecuadas y de buena calidad. Preste mucha atención durante el montaje y desmontaje para evitar lesiones.

Llave de cabeza hexagonal
Ancho de llave 2

Llave de torsión

Indicaciones de seguridad

- ⚠ El producto está diseñado para niños a partir de unos 3 años.
- ⚠ La carga máxima no deberá superar los 35 kg.
- ⚠ ¡ADVERTENCIA! ¡Peligro de asfixia por piezas pequeñas y bolsas de plástico!
- ⚠ ¡ADVERTENCIA! ¡Peligro de estrangulación por correa larga!
- ⚠ ¡ADVERTENCIA! ¡Peligro de asfixia! No deje herramientas sin vigilancia. Mantenga el material de embalaje, especialmente láminas y bolsas, fuera del alcance de los niños.
- ⚠ ¡ADVERTENCIA! El montaje debe ser realizado por adultos. Lea atentamente las siguientes instrucciones de montaje y desmontaje antes y mientras monta y desmonta el producto. Siga siempre los pasos de montaje y desmontaje y tenga en cuenta las advertencias de seguridad anteriormente mencionadas. Solo de este modo se garantizan el uso y el funcionamiento seguros del producto.
- ⚠ Antes de cada uso, compruebe que el producto funcione correctamente y que todas las uniones (tornillos) estén bien apretadas!
- ⚠ Revise que los cordones de los zapatos queden cortos y bien atados para evitar tropiezos o enredos con las ruedas y los neumáticos.
- ⚠ Evite las velocidades excesivas, especialmente al conducir cuesta abajo.
- ⚠ El producto solo podrá ser utilizado por una persona.
- ⚠ Los niños deberán estar vigilados en todo momento mientras utilizan el producto.
- ⚠ Utilice el producto solo
 - en zonas de juego adecuadas;
 - en zonas aptas sin tráfico (sin tráfico de vehículos motorizados);
 - en suelos secos, estables y duros.
- ⚠ No utilice el producto
 - cerca de escaleras, terrenos escarpados, piscinas y zonas con agua. Asegure las escaleras de manera que los niños no corran ningún tipo de peligro si deciden subir las o bajarlas con el producto;
 - si alguna pieza está dañada. En tal caso, reemplace la pieza inmediatamente. Para ello no dude en ponerse en contacto

- con su distribuidor o con nuestro servicio técnico;
 - tras consumir medicamentos, alcohol o drogas que afecten a la consciencia o las capacidades físicas o mentales;
 - durante la noche o en condiciones de visibilidad mala o reducida;
 - en superficies pedregosas e irregulares o con surcos longitudinales ya que estos podrían bloquear las ruedas y descontrolar el manejo;
 - en suelos húmedos, lisos o pedregosos e irregulares.
- ⚠ Evite que terceras personas puedan sufrir lesiones
 - adaptando su estilo de conducción y velocidad al entorno;
 - manteniendo distancia suficiente con los transeúntes;
 - teniendo en cuenta que estas personas pueden cambiar su trayectoria de manera inesperada.
 - ⚠ El manejo seguro del producto requiere de unas habilidades que su hijo debe aprender. Acompañele en este camino, enseñele a utilizar correctamente el producto y adviértale de los posibles peligros.
 - ⚠ El uso de este producto requiere concentración ya que se necesita cierta destreza para evitar caídas y choques que podrían causar lesiones tanto al usuario como a terceros.
 - ⚠ No está permitido realizar modificaciones en el producto que puedan mermar su seguridad. El efecto autoblocante de las tuercas y tornillos de seguridad puede dar de sí tras aflojar y apretar varias veces los elementos de fijación. Un control, mantenimiento y puesta a punto periódicos aumentan la seguridad y la vida útil del producto.
 - ⚠ Este producto no cumple con el reglamento de circulación de tráfico alemán (StVZO) y por lo tanto no puede utilizarse en la circulación por carretera. Por ello utilice el artículo exclusivamente en recintos protegidos y en aceras.
 - ⚠ Antes de usar el producto por primera vez (y las veces posteriores) infórmese sobre el contenido del código civil vigente en su región en cada momento relacionado con el uso del producto en vías y caminos públicos y averigüe dónde y cómo puede utilizarlo.
 - ⚠ Al igual que ocurre con otros medios de transporte, el uso del producto, especialmente en vías públicas, implica riesgos que pueden provocar lesiones graves o mortales, incluso

- observando todas las advertencias de seguridad. El usuario asume el riesgo derivado del uso del producto.
- ⚠ Conducir el aparato de manera inexperta o manejarlo de forma no adecuada provoca un desgaste y deterioro excesivos del producto, así como lesiones. No asumimos ninguna responsabilidad por daños causados por estos motivos.
- ⚠ Compruebe periódicamente que los rodamientos no estén húmedos ni sucios. Limpie y seque los rodamientos. Es posible que sea necesario engrasar los rodamientos después de limpiarlos. Para ello utilice exclusivamente un lubricante adecuado. Revise también los ajustes del manillar para garantizar la seguridad del producto.
- ⚠ Su producto cumple con las máximas exigencias de calidad. Todos los materiales han sido seleccionados minuciosamente y ensamblados con medidas de control de calidad para que el producto pueda ser utilizado según su uso previsto.

Mantenimiento

- ⚠ Repita los puntos de la puesta en marcha en periodos de tiempo regulares. Por motivos de seguridad, realice un primer examen después de utilizar el producto tras unas horas.
- ⚠ Compruebe periódicamente que el aparato funcione correctamente, que todas las uniones asienten bien y que los frenos no presenten ningún tipo de defecto.
- ⚠ El uso y el desgaste requieren de mantenimiento y cuidados periódicos. Si una pieza resultase dañada reemplácela exclusivamente por piezas de repuesto específicas y autorizadas para el producto. Esto se aplica especialmente a aquellas piezas de repuesto claves para la seguridad del producto. No dude en ponerse en contacto con nuestro servicio técnico.
- ⚠ Si el producto o alguno de sus componentes se deforma, este no podrá volver a utilizarse. Deberá reemplazar las piezas defectuosas inmediatamente por piezas originales.
- ⚠ Emplee únicamente productos de limpieza ecológicos y no agresivos. Proteja el producto de la sal para el deshielo y evite guardarlo en habitaciones con humedad (por ej. en garajes).
- ⚠ Todos los trabajos de mantenimiento exigen conocimientos técnicos previos. Consulte a un especialista sobre las tareas de mantenimiento si fuese necesario.

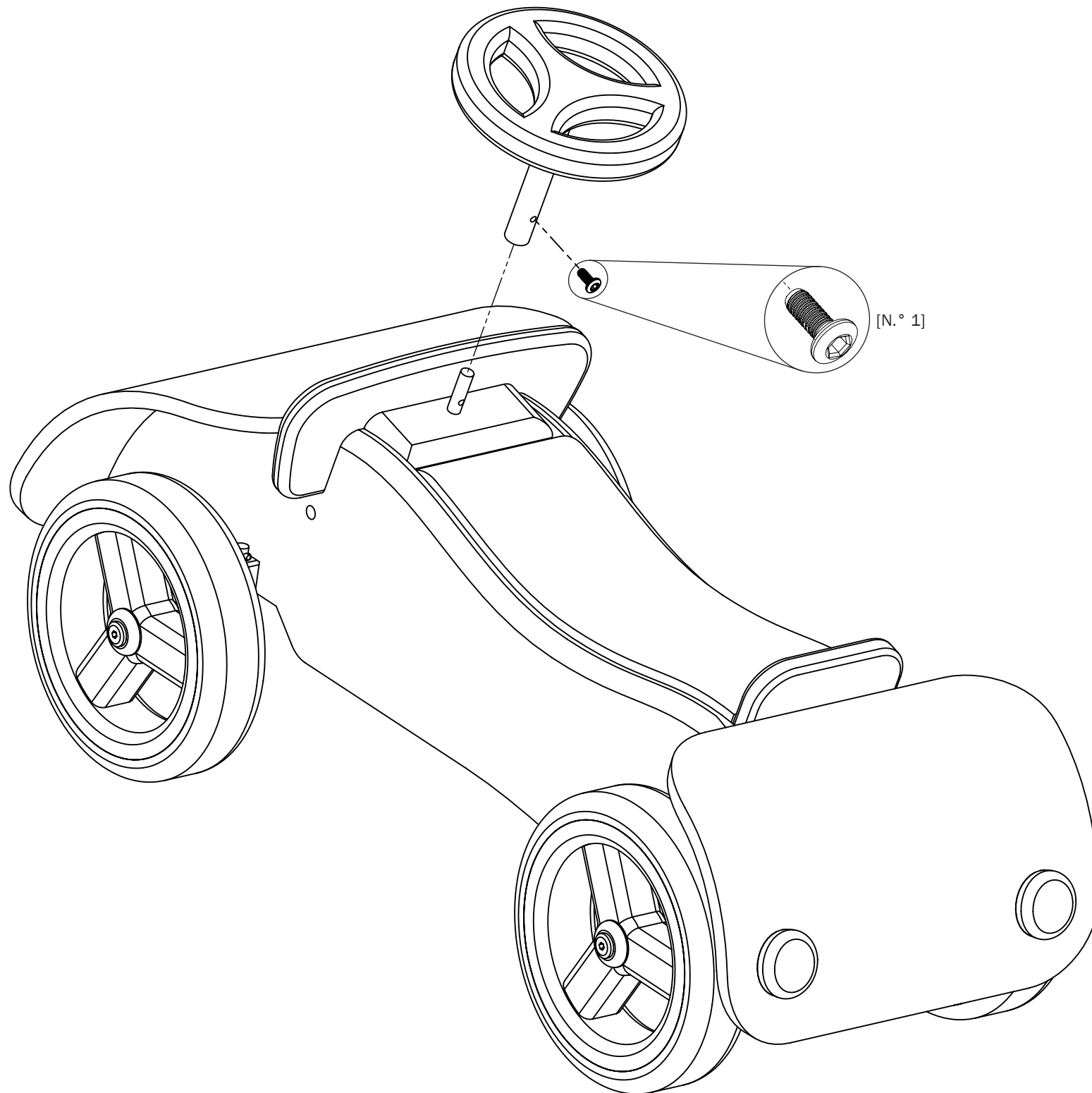
Montaje

- ⚠ Antes de cada uso, asegúrese de que el manillar está bien sujeto.
- ⚠ Compruebe periódicamente que el producto funciona correctamente, que todas las uniones están bien apretadas y que el freno está en perfectas condiciones.


Coloque el volante en la parte superior del carro y atornillelos [3,5 Nm] tal y como se muestra en la imagen. Para ello utilice una llave hexagonal [SW 4].

Desmontaje

Afloje el tornillo [n.º 1] con ayuda de una llave hexagonal [SW 4]. Finalmente, retire el volante



Drewniana wyścigówka



1,5-3 roku życia

max. 30kg

Serwis klienta / zamawianie części zamiennych

Serwis, na którym można polegać! Szybki, kompetentny i zawsze starający się, aby sprostać Państwu wszystkim problemom i życzeniom. Obsługa klienta Star-Trademarks zapewnia, że będą Państwo mogli znów szybko korzystać ze swojego produktu. Nieważne, czy przesła Państwo swój produkt do nas, aby doprowadzić go do idealnego stanu, czy będą chcieli jedynie zamówić części zużywalne lub zamienne. Szybko i fachowo naprawimy Państwa produkt lub natychmiast wyślemy potrzebne części zamienne. I to po uczciwej cenie! Części zamienne najlepiej zamawiać w naszym sklepie internetowym (kategoria części zamienne), z przyjemnością również poprzez mail lub naszą infolinię obsługi klienta. Jeśli mają Państwo dodatkowe pytania, chcą przesłać swój produkt lub potrzebują pomocy przy zamówieniu, to prosimy do nas napisać lub zadzwonić. Nasz zespół serwisowy z przyjemnością Państwu pomoże. Ważne jest dla nas Państwa zadowolenie, jak i bezpieczeństwo Waszego produktu!

Serwis

W razie pytań, problemów lub technicznego wsparcia dostępni są do Państwa dyspozycji autoryzowani sprzedawcy lub my jako producent.

Infolinia
+49 [0] 700 - 782 787 233

eMAIL
service@star-trademarks.com

© Star-Trademarks GmbH & Co. KG Gleichmannstr. 9 | 81241 Monachium | Germany
Wszystkie prawa posiada autor. Zastrzegamy sobie zmiany i pomyłki.
Stan 02/2017

Rękojmia i gwarancja

Star-Trademarks oferuje końcowemu nabywcy (użytkownikowi) na ten produkt dodatkową gwarancję wewnątrz Wspólnoty Europejskiej. Końcowy nabywca tego produktu (użytkownik) posiada prawne roszczenia gwarancyjne przy zakupie od przedsiębiorstwa (sprzedawcy) w Niemczech w ramach przepisów o sprzedaży konsumenckiej, które nie są ograniczane niniejszą gwarancją. Gwarancja ta nadaje konsumentowi dodatkowe prawa. Jak mogą Państwo skorzystać z dodatkowych praw i jak zorganizowane są warunki gwarancji można dowiedzieć się na naszej stronie internetowej w kategorii „Gwarancja”.

Utylizacja

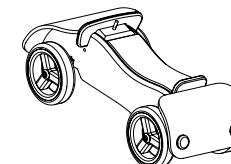


Star-Trademarks, aby przeciwdziałać nadmiernemu tworzeniu się odpadków, używa materiałów opakowaniowych możliwie przyjaznych dla środowiska naturalnego i nadających się do powtórnego użycia.

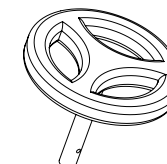
Prosimy nie dawać dzieciom do zabawy niepotrzebnego już materiału opakunkowego. Istnieje niebezpieczeństwo uduszenia. Zamiast tego prosimy o przekazanie go do punktów skupu odpowiadających za użytkowanie odpadów „Zielony Punkt” lub bezpiecznie przechowanie go w razie konieczności przeprowadzenia ew. koniecznej naprawy, aby móc odpowiednio zapakować produkt. Jeśli nie będą już Państwo potrzebowali produktu, to prosimy o przekazanie go osobom trzecim zanim zdecydujecie się go wyrzucić. O odpowiednim sposobie utylizacji z przyjemnością Państwa poinformujemy my, nasz autoryzowany sprzedawca lub Wasz lokalny punkt przetwarzania surowców wtórnych.

Zawartość:


Wpierw należy się upewnić, że w komplecie dostępne są następujące elementy. Jeśli brakuje jakichkolwiek elementów to prosimy zwrócić się do sprzedawcy.



1x Wózek



1x Kierownica



1x Śruba




1x instrukcja obsługi

Dodatkowo potrzebne narzędzia

Przy wykorzystywaniu narzędzi i wykonywaniu prac ręcznych zawsze istnieje ryzyko urazu. Dlatego zawsze należy stosować odpowiednie i wysokiej jakości narzędzia. Podczas montażu/demontażu należy być zawsze uważnym, aby uniknąć urazów.



Klucz trzpieniowy sześciokątny rozmiar klucza 2



Klucz dynamometryczny

Wskazówki bezpieczeństwa

- na kamienistych lub nierównych powierzchniach czy podłużnych rowkach (mogą one zablokować koła i doprowadzić do niekontrolowanego przerzutu)
- gdy jest mokro, ślisko lub powierzchnia jest kamienista lub nierówna.
- W celu uniknięcia niebezpieczeństwa osób postronnych należy
 - dopasować do okoliczności swój styl i prędkość jazdy.
 - utrzymywać odpowiedni odstęp do przechodniów.
 - uwzględnić, że mogą one niespodziewanie skorzystać z nieprzewidzianych tras.
- Pewna obsługa produktu wymaga zdolności, których Państwa dziecko musi się ewentualnie nauczyć. Pomóżcie mu przy tym, wspierając prawidłowe stosowanie produktu i zwróćcie jego uwagę na ewentualne zagrożenia.
- Podczas stosowania produktu prosimy o ostrożność, ponieważ wymagana jest zrećność, aby uniknąć upadków lub zderzeń, które mogą prowadzić do urazów użytkownika lub innych osób.
- W produkcie nie można dokonywać żadnych zmian, które mogą wpłynąć na bezpieczeństwo. Samohamujące działanie nakrętek lub śrub samozabezpieczających może się obniżyć po wielokrotnym odkręcaniu/zakręcaniu elementów łączących. Regularna kontrola, konserwacja i utrzymywanie w należytym stanie zwiększają bezpieczeństwo i żywotność Państwa produktu.
- Produkt nie odpowiada prawu o ruchu drogowym (StVZO) i dlatego nie może być stosowany w ruchu drogowym. Dlatego należy z niego korzystać na zabezpieczonym terenie i chodnikach.
- Przed pierwszym użyciem produktu, jak i później w regularnych odstępach, należy zasięgnąć informacji o obowiązującym dla Państwa ustawodawstwie w celu korzystania z produktu na publicznych ulicach i drogach, muszą Państwo ustalić gdzie i jak można korzystać z produktu.
- Jak w przypadku innych środków transportu, korzystanie z produktu w szczególności na publicznych ulicach wywołuje zagrożenie, które może prowadzić do ciężkich lub śmiertelnych urazów nawet przy przestrzeganiu wszystkich wskazówek bezpieczeństwa. Korzystanie z produktu następuje na własną odpowiedzialność.
- Niewprawy sposób jazdy i nieodpowiednia obsługa prowadzi do nadmiernego zużycia, uszkodzenia produktu lub urazów. Za

- szkody wywołane takimi działaniami nie ponosimy żadnej odpowiedzialności.
- Regularnie należy sprawdzać łożyska czy są mokre lub zabrudzone. Łożyska należy wysuszyć i wyczyścić. Po wyczyszczeniu należy łożyska ew. na nowo naoliwić. W tym celu trzeba zastosować odpowiedni smar. Należy również sprawdzić ustawienie kierownicy, aby zagwarantować bezpieczeństwo produktu.
- Państwa produkt odpowiada wysokim wymogom jakości. Wszystkie materiały zostały starannie wybrane i połączone przy zachowaniu środków gwarantujących jakość, tak aby można było z produktu korzystać w sposób do tego przeznaczony.

Konserwacja

- W regularnych odstępach należy powtarzać punkty uruchamiania. Pierwsza kontrola z przyczyn bezpieczeństwa powinna nastąpić już po kilku godzinach jazdy.
- Regularnie należy sprawdzać niezawodne funkcjonowanie produktu i hamulców oraz mocne dokręcenie wszystkich połączeń śrubowych.
- Zużycie wymaga regularnej konserwacji i utrzymywania w należytym stanie. Jeśli jakiś element zostanie uszkodzony, to należy skorzystać wyłącznie z części zamiennych, które są wyszczególnione i dopuszczone dla tego produktu. Obowiązuje to szczególnie przy częściach zamiennych, które są nieodzowne dla zachowania bezpieczeństwa produktu. Prosimy zwrócić się do naszej obsługi klienta.
- W przypadku, gdy produkt lub pojedyncze elementy wygną się, to nie można z nich już korzystać i muszą one zostać wymienione na oryginalne części.
- Stosować należy jedynie środki czyszczące przyjazne dla środowiska, pod żadnym pozorem żrących. Produkt chronić przed solą do posypywania i unikać przechowywania w wilgotnych pomieszczeniach (np. garaż).
- Wszystkie prace konserwacyjne wymagają fachowej wiedzy. Przy konserwacji należy skorzystać ew. z pomocy autoryzowanego sprzedawcy.

- Produkt jest przeznaczony od 3 roku życia.
- Maksymalne obciążenie wynosi 35kg.
- OSTRZEŻENIE!** Niebezpieczeństwo uduszenia - małe elementy, torebki plastikowe!
- OSTRZEŻENIE!** Niebezpieczeństwo uduszenia - długi pas!
- OSTRZEŻENIE!** Niebezpieczeństwo uduszenia - nie pozostawiaj leżących żadnych narzędzi. Materiał opakunkowy, w szczególności folie i torebki, należy przechowywać poza zasięgiem dzieci.
- OSTRZEŻENIE!** Montaż jedynie przez osoby dorosłe - Przed i podczas de-/montażu należy dokładnie obejrzeć poniższą instrukcję. Należy zawsze przestrzegać kroków de-/montażu i myśleć o wcześniej wymienionych wskazówkach bezpieczeństwa. Tylko w ten sposób można zagwarantować bezpieczną obsługę i funkcjonowanie produktu.
- Przed każdą jazdą należy sprawdzić, niezawodne funkcjonowanie produktu, oraz mocne dokręcenie wszystkich połączeń śrubowych! Przy obuwii ze sznurowaniem należy uważać na to, aby było krótko i mocno zawiązane, aby uniknąć potknięcia / zaplątania się w opony / kółka.
- Należy unikać nadmiernej prędkości w szczególności podczas jazdy z górką.
- Z produktu może za jednym razem korzystać tylko jedna osoba.
- Dzieci podczas korzystania z produktu muszą być pod ciągłym nadzorem.
- Z produktu korzystać jedynie
 - w odpowiedniej strefie do zabawy.
 - w odpowiednich strefach bez nadążenia ruchu (bez pojazdów zmotoryzowanych).
 - na suchych, równych i twardych podłożach.
- Nie korzystać z produktu
 - w pobliżu schodów i spadającego terenu, basenów i innych zbiorników wodnych. Schody w pobliżu należy tak zabezpieczyć, aby dzieci nie mogły pod żadnym pozorem na nie wejść.
 - gdy uszkodzone są części, należy je natychmiast wymienić. W tym celu należy zwrócić się do sprzedawcy lub naszego serwisu.
 - po zażyciu leków, alkoholu lub narkotyków wpływających na świadomość, zmieniających wydajność.
 - w nocy lub ograniczonej (złej) widoczności.

Montaż

- ⚠ *Przed każdą jazdą sprawdź pewne trzymanie uchwytu.*
- ⚠ *Regularnie należy sprawdzać poprawne funkcjonowanie produktu, pewne trzymanie wszystkich połączeń śrubowych i niezawodne działanie hamulców.*

Kierownicę umieścić, jak pokazane jest to na rysunku, u góry samochodu i skręcić je ze sobą [3,5 Nm]. W tym celu należy skorzystać z klucza trzpieniowego sześciokątnego [SW 4].

Demontaż

Odkręcić śrubę [nr 1] przy pomocy klucza trzpieniowego sześciokątnego [SW 4]. Na koniec zdjąć kierownicę.

